

Yabancı Takas Oranları

10 Aralık 2024 Salı

Aşağıdaki tabloda BIST 30 şirketlerinin son üç aylık yabancı takas oranlarını, oran değişimlerini, bu dönemki en düşük ve en yüksek yabancı takas oranlarını ve ilgili tarihlere dair fiyatlar ile yabancı yatırımcıların son dönem aktivitelerini görebilirsiniz.

Tablodaki verilere baktığımızda, yüksek yabancı takas oranına karşın TOASO, EREGL ve ALARK hisselerinde pozisyon azalışı dikkat çekiyor.

XU030 Yabancı Takas Oranları (YTO), Son 3 Ay

06 Aralık 2024 Cuma işlemleri sonucu oluşan,
10 Aralık 2024 Salı takas verileri kullanılmıştır.

Kod	Son Fiyat	Son Yab. Tks. Oranı	Δ (Oran, bp)			Son 3 Ay En Yüksek / En Düşük Yabancı Takas Oranı(YTO)	Δ (Oran, bp)	Tks.Tarihi ve YTO Eğilimi	Fiyat (T-2)	Δ (Fiyat,%)	Yabancı Aksiyonu		
			1 hafta	1 ay	3 ay								
TCCELL	93.80	59.94	62	-29	-13	En Düşük En Yüksek	59.33 61.04	62 -109	03/12/2024 11/10/2024	▲ ▲	87.81 84.41	6.8 11.1	Dengeli
KCHOL	200.70	52.48	-58	-138	-167	En Düşük En Yüksek	52.34 54.31	13 -183	05/12/2024 15/11/2024	▲ ▲	194.70 182.90	3.1 9.7	Son Dönemde Satıcılar
BIMAS	526.00	48.43	48	2	-61	En Düşük En Yüksek	47.84 50.06	59 -163	22/11/2024 23/09/2024	▲ ▲	444.00 604.46	18.5 -13.0	Dengeli
AKBNK	66.35	47.62	-54	-16	-499	En Düşük En Yüksek	46.71 52.61	91 -499	22/11/2024 10/09/2024	▲ ▲	52.20 58.95	27.1 12.6	Dengeli
SAHOL	100.80	38.89	-12	-84	-516	En Düşük En Yüksek	38.74 44.40	14 -551	04/12/2024 16/09/2024	▲ ▲	90.00 90.60	12.0 11.3	Son Dönemde Satıcılar
FROTO	991.50	34.46	-10	-9	-210	En Düşük En Yüksek	34.42 36.56	4 -210	09/12/2024 10/09/2024	▲ ▲	993.50 913.52	-0.2 8.5	Son Dönemde Satıcılar
ENKAI	56.20	33.51	12	226	415	En Düşük En Yüksek	29.26 33.51	425 0	19/09/2024 09/12/2024	▼ ▼	48.56 53.60	15.7 4.9	Alicilar
YKBNK	32.42	32.89	54	189	-335	En Düşük En Yüksek	29.56 36.24	333 -335	21/11/2024 10/09/2024	▲ ▲	26.66 30.78	21.6 5.3	Son Dönemde Alicilar
ASELS	71.25	30.86	4	-40	-125	En Düşük En Yüksek	30.78 32.38	8 -152	05/12/2024 12/09/2024	▲ ▲	70.20 56.36	1.5 26.4	Dengeli
MGROS	513.50	28.08	-22	-402	-913	En Düşük En Yüksek	28.07 38.08	1 -1,000	06/12/2024 17/09/2024	▲ ▲	495.25 499.80	3.7 2.7	Son Dönemde Satıcılar
ISCTR	14.28	28.01	-3	0	-446	En Düşük En Yüksek	27.52 32.47	49 -446	21/11/2024 10/09/2024	▲ ▲	12.68 13.24	12.6 7.9	Dengeli
PGSUS	224.70	27.16	5	320	569	En Düşük En Yüksek	21.47 27.49	569 -33	10/09/2024 22/11/2024	▼ ▼	227.20 219.70	-1.1 2.3	Dengeli
TOASO	206.40	27.11	-68	-484	-513	En Düşük En Yüksek	27.11 34.17	0 -707	10/12/2024 18/10/2024	▲ ▲	206.20 193.20	0.1 6.8	Son Dönemde Satıcılar
THYAO	300.50	25.57	87	-10	104	En Düşük En Yüksek	24.37 25.90	120 -34	12/09/2024 12/11/2024	▼ ▼	284.00 290.25	5.8 3.5	Dengeli
TUPRS	154.50	25.33	12	-140	-220	En Düşük En Yüksek	25.19 27.69	14 -235	02/12/2024 17/09/2024	▲ ▲	147.40 151.18	4.8 2.2	Dengeli
TTKOM	47.64	24.70	-35	-15	420	En Düşük En Yüksek	20.50 26.78	420 -209	10/09/2024 25/11/2024	▼ ▼	50.35 46.56	-5.4 2.3	Son Dönemde Satıcılar
KOZAL	24.32	18.64	32	-56	-67	En Düşük En Yüksek	17.58 21.10	106 -246	29/11/2024 27/09/2024	▲ ▲	20.78 24.10	17.0 0.9	Son Dönemde Alicilar
EREGL	27.00	16.41	-33	-118	-42	En Düşük En Yüksek	16.41 18.66	0 -225	10/12/2024 01/10/2024	▲ ▲	25.92 26.30	4.2 2.7	Son Dönemde Satıcılar
EKGYO	13.42	15.56	-74	165	77	En Düşük En Yüksek	13.55 18.18	200 -262	06/11/2024 19/11/2024	▼ ▼	9.45 11.72	42.0 14.5	Son Dönemde Satıcılar
SISE	43.20	15.24	-1	-32	-118	En Düşük En Yüksek	15.22 16.55	2 -131	09/12/2024 17/09/2024	▲ ▲	41.36 41.50	4.4 4.1	Son Dönemde Satıcılar
KRDMD	29.36	14.77	-62	46	146	En Düşük En Yüksek	12.89 16.20	188 -143	13/09/2024 04/10/2024	▼ ▼	22.30 25.48	31.7 15.2	Dengeli
ASTOR	101.10	14.63	24	408	453	En Düşük En Yüksek	8.87 14.90	577 -26	04/11/2024 28/11/2024	▼ ▼	78.00 99.85	29.6 1.3	Alicilar
DOAS	220.80	14.63	-13	-48	-67	En Düşük En Yüksek	14.35 15.58	27 -96	21/11/2024 25/10/2024	▲ ▲	206.50 210.40	6.9 4.9	Dengeli
HEKTS	4.29	12.03	-8	11	-76	En Düşük En Yüksek	6.31 13.09	571 -106	01/10/2024 17/09/2024	▲ ▲	4.31 4.30	-0.5 -0.3	Son Dönemde Satıcılar
ULKER	118.90	12.02	-6	-103	-126	En Düşük En Yüksek	11.95 13.71	7 -169	18/11/2024 20/09/2024	▲ ▲	107.90 154.40	10.2 -23.0	Son Dönemde Satıcılar
PETKM	19.48	10.71	10	-69	-60	En Düşük En Yüksek	9.76 11.84	95 -113	22/11/2024 26/09/2024	▲ ▲	17.14 23.88	13.7 -18.4	Dengeli
ALARK	101.00	10.33	-5	-116	-20	En Düşük En Yüksek	10.33 12.10	0 -177	10/12/2024 01/10/2024	▲ ▲	100.90 94.30	0.1 7.1	Son Dönemde Satıcılar
KONTR	46.46	9.78	-43	-68	21	En Düşük En Yüksek	9.55 10.78	23 -100	11/09/2024 19/11/2024	▼ ▼	47.90 50.00	-3.0 -7.1	Dengeli
SASA	4.46	8.81	-17	-39	-50	En Düşük En Yüksek	8.78 9.41	3 -61	09/12/2024 21/10/2024	▲ ▲	4.29 3.97	4.0 12.3	Son Dönemde Satıcılar
GARAN	132.00	8.28	2	7	-23	En Düşük En Yüksek	7.97 9.01	31 -72	06/11/2024 03/10/2024	▲ ▲	100.50 121.70	31.3 8.5	Son Dönemde Alicilar

- * Yabancıların görece daha çok tercih ettikleri (yabancı takas oranı yüksek) hisseler
- * Yabancıların görece daha az tercih ettikleri (yabancı takas oranı düşük) hisseler

Kaynak: Finnet, Matriks, HLY Yatırım Danışmanlığı ve Bireysel Portföy Yönetimi

BIST 100 Şirketlerinin periyodik yabancı takas oranı değişimleri

Aşağıdaki tabloda BIST 100 şirketlerinin son bir hafta, iki hafta, bir ay, üç ay ve altı aylık dönemlerde yabancı takas oranlarındaki değişimleri takası en çok artan ve azalan ilk on şirket bazında görebilirsiniz.

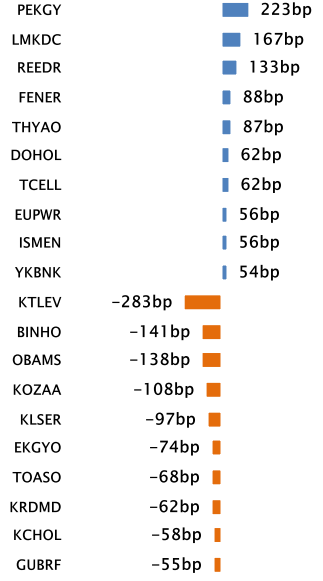
ISMEN ve REEDR son 3 Aylık dönemde yabancı takas oranında devam eden düzenli artış ile ;TOASO ve KLSER ise son 3 Aylık dönemde yabancı takas oranında devam eden düzenli azalış ile dikkat çekmektedir.

YABANCI TAKAS ORANI EN ÇOK ARTAN İLK 10 HİSSE (BIST - 100, bp)

	Haftalık	2 Haftalık	Aylık	3 Aylık	6 Aylık
1	PEKGY 223 bp	AKFYE 1,337 bp	REEDR 724 bp	PGSUS 569 bp	RGYAS 1,114 bp
2	LMKDC 167 bp	REEDR 665 bp	ASTOR 408 bp	ASTOR 453 bp	ASTOR 921 bp
3	REEDR 133 bp	BJKAS 213 bp	PGSUS 320 bp	KOZAA 447 bp	ENERY 759 bp
4	FENER 88 bp	YKBNK 199 bp	ISMEN 285 bp	ISMEN 422 bp	ENKAI 644 bp
5	THYAO 87 bp	PEKGY 174 bp	BJKAS 267 bp	TTKOM 420 bp	MAVI 568 bp
6	DOHOL 62 bp	KTLEV 121 bp	ENKAI 226 bp	ENKAI 415 bp	PGSUS 532 bp
7	TCELL 62 bp	ISMEN 117 bp	YKBNK 189 bp	MPARK 396 bp	TTKOM 470 bp
8	EUPWR 56 bp	EUPWR 107 bp	PEKGY 176 bp	REEDR 337 bp	TABGD 441 bp
9	ISMEN 56 bp	SMRTG 67 bp	EKGYO 165 bp	DOHOL 334 bp	KOZAA 441 bp
10	YKBNK 54 bp	THYAO 66 bp	DOHOL 156 bp	LMKDC 333 bp	CLEBI 417 bp

Haftalık Yabancı Takas Değişimleri

-1000 -500 0 500 1000

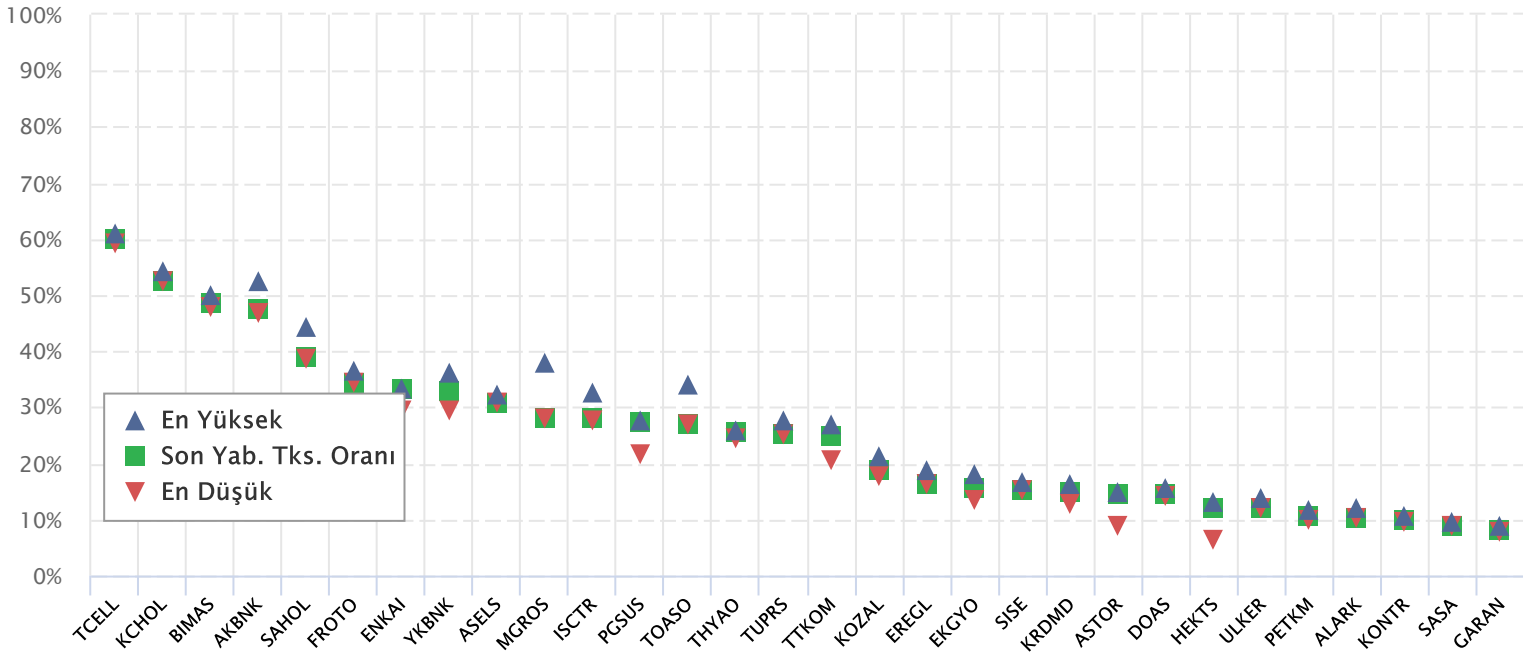


YABANCI TAKAS ORANI EN ÇOK AZALAN İLK 10 HİSSE (BIST - 100, bp)

	Haftalık	2 Haftalık	Aylık	3 Aylık	6 Aylık
1	KTLEV -283 bp	TOASO -392 bp	TOASO -484 bp	MGROS -913 bp	ISCTR -1,081 bp
2	BINHO -141 bp	AGROT -264 bp	MGROS -402 bp	AKFYE -726 bp	SAHOL -998 bp
3	OBAMS -138 bp	KLSER -207 bp	KLSER -320 bp	SAHOL -516 bp	EUPWR -951 bp
4	KOZAA -108 bp	ALFAS -199 bp	ALFAS -271 bp	TOASO -513 bp	TUPRS -866 bp
5	KLSER -97 bp	KOZAA -188 bp	AEFES -253 bp	AKBNK -499 bp	AKBNK -838 bp
6	EKGYO -74 bp	TTKOM -167 bp	AGROT -247 bp	ISCTR -446 bp	ALARK -830 bp
7	TOASO -68 bp	OTKAR -141 bp	TABGD -221 bp	YKBNK -335 bp	KCHOL -760 bp
8	KRDMMD -62 bp	SAHOL -126 bp	CANTE -178 bp	AEFES -301 bp	YKBNK -727 bp
9	KCHOL -58 bp	ALARK -105 bp	OTKAR -172 bp	KLSER -236 bp	MGROS -708 bp
10	GUBRF -55 bp	GUBRF -97 bp	ALTNY -157 bp	OTKAR -222 bp	GESAN -639 bp

BIST 30 Şirketlerinin Son 3 Aylık Yabancı Takas Oranları

Aşağıdaki tabloda, BIST 30 şirketlerinin cari yabancı takas oranlarının son üç aylık dönemde gördükleri en yüksek ve en düşük yabancı takas oranlarına olan konumunu görebilirsiniz. Tablo, cari yabancı takas oranı en yüksek hisseden en düşük hisseye doğru sıralanmıştır.

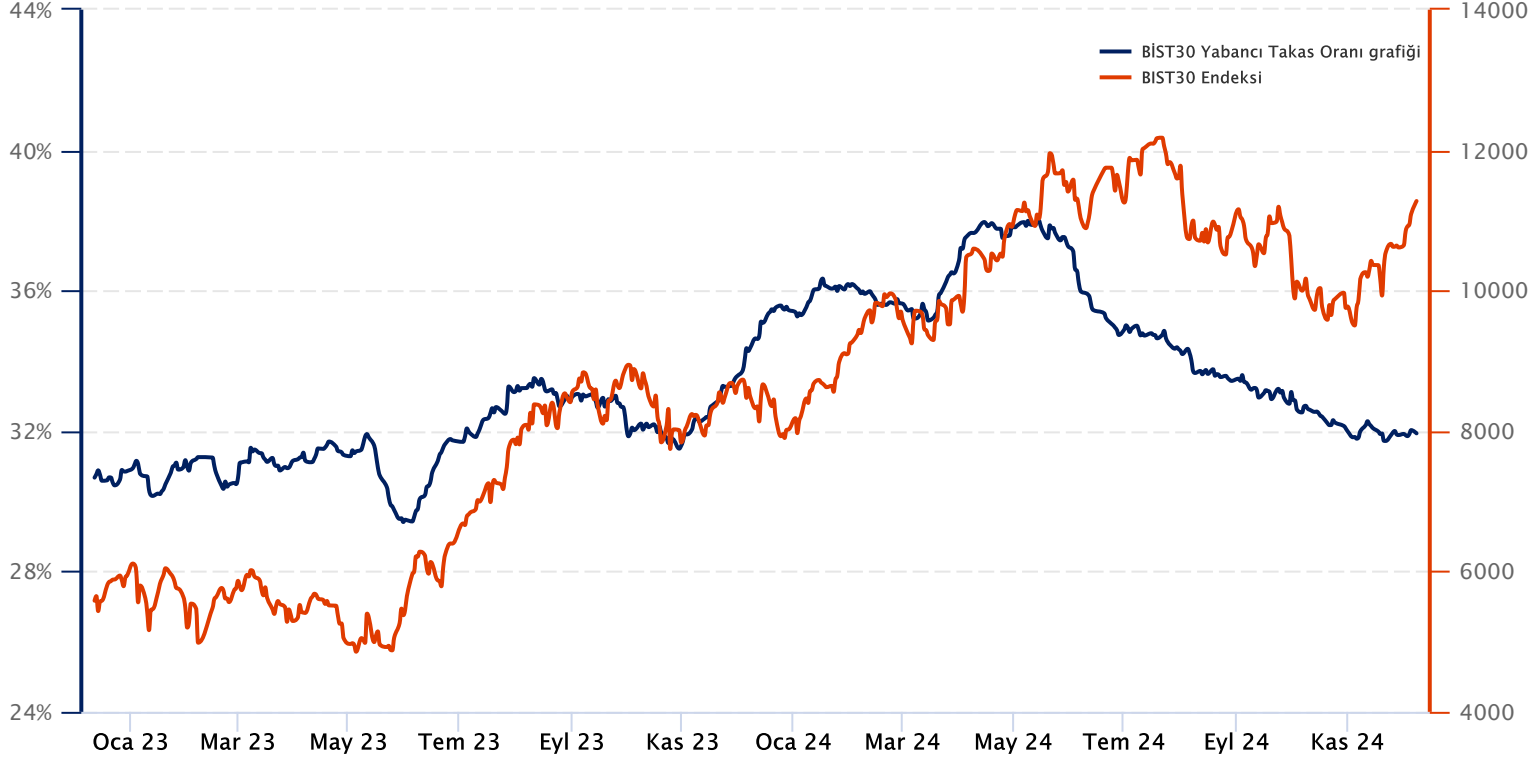


Kaynak: Finnet, Matriks, HLY Yatırım Danışmanlığı ve Bireysel Portföy Yönetimi

BIST 30 Yabancı Takas Oranı

Grafikteki verilere göre son iki yılda;

BIST 30 Endeksi Yabancı Takas Oranı 10/12/2024 tarihinde %31.90, minimum Yabancı Takas Oranı 31/05/2023 tarihinde %29.41, maksimum Yabancı Takas Oranı ise 15/05/2024 tarihinde %38.00 olarak gerçekleşmiştir.



Not: BIST 30 Yabancı Takas Oranı, endeks kapsamındaki şirketlerin endeks ağırlıkları ve yabancı takas oranları esas alınarak hesaplanmış olup Takasbank tarafından açıklanan yabancı takas oranından farklılık göstermektedir.

Kaynak: Finnet, Matriks, HLY Yatırım Danışmanlığı ve Bireysel Portföy Yönetimi

BIST 30 - İlk 10 Yabancı Hissedar Pozisyonu

Kaynak : *Bloomberg*

BIST 30 - İlk 10 Yabancı Hissedar Pozisyonu

Kaynak : *Bloomberg*

BIST 30 - İlk 10 Yabancı Hissedar Pozisyonu

Kaynak : *Bloomberg*

BIST 30 - İlk 10 Yabancı Hissedar Pozisyonu

Kaynak : *Bloomberg*

BIST 30 - İlk 10 Yabancı Hissedar Pozisyonu

Kaynak : *Bloomberg*

Yatırım Danışmanlığı ve Bireysel Portföy Yönetimi

Özlem ÜNAL
MüdürSemih Can ÖZER
YönetmenSemih ÖZER
UzmanHuzeyfe KARAKUŞ
Uzmanytrdanismanligibpy@halkyatirim.com.tr
0 (216) 285 09 00

Çekince : "Yatırım Danışmanlığı hizmeti; aracı kurumlar, portföy yönetim şirketleri, mevduat kabul etmeyen bankalar ile müşteri arasında imzalanacak Yatırım Danışmanlığı sözleşmesi çerçevesinde sunulmaktadır. Burada yer alan bilgi, yorum ve tavsiyeleri, kişilerin yerindelik testi ile belirlendiği risk seviyeleri dikkate alınarak, Halk Yatırım Yatırım Danışmanlığı ve Araştırma birimi nezdinde güvenilir olduğuna inanılan bilgi kaynaklarından yararlanarak hazırlanmakta ve kişiye özel sunulmaktadır. Verilen bu tavsiyeler mali durumunuz ile risk ve getiri tercihlerinize uygun olmayabilir. Bu nedenle, risk yapınıza uygun olmayan şekilde sadece burada yer alan bilgilere dayanılarak yatırım kararı verilmesi beklentilerinize uygun sonuçlar doğurmayabilir. Size özel olarak tahsis edilen Yatırım Danışmanınız ile irtibata geçmeniz ve mali durumunuz ve risk seviyelerinize uygun kararları birlikte almanız tavsiye edilir.

Veri ve grafikler güvenilirliğine inandığımız güvenilir kaynaklardan derlenmiş olup, yapılan yorumlar sadece HALK YATIRIM MENKUL DEĞERLER A.Ş. Yatırım Danışmanlığı'nın beklentilerini yansıtmaktadır. Bu bilgiler ışığında yapılan ve yapılacak olan ileriye dönük yatırımların sonuçlarından Şirketimiz hiçbir şekilde sorumlu tutulamaz. Ayrıca, Halk Yatırım Menkul Değerler A.Ş.'nin yazılı izni olmadıkça içeriği kısmen ya da tamamen üçüncü kişilerce hiç bir şekil ve ortamda yayınlanamaz, iktisap edilemez, alıntı yapılamaz, kullanılamaz. İletim, gönderilen kişiye özel ve münhasırdır. İlave olarak, bu raporun gönderildiği ve yukarıdaki açıklamalarımız doğrultusunda kullanıldığı ülkelerdeki yasal düzenlemelerden kaynaklı tüm talep ve dava haklarımız saklıdır.

Uyarı Notu: Bu e-posta'nın içerdiği bilgiler (ekleri dahil olmak üzere) gizlidir. Onayımız olmaksızın üçüncü kişilere açıklanamaz. Bu mesajın gönderilmek istendiği kişi değilseniz, lütfen mesajı sisteminizden derhal siliniz. Halk Yatırım Menkul Değerler A.Ş. bu mesajın içerdiği bilgilerin doğruluğu veya eksiksiz olduğu konusunda bir garanti vermemektedir. Bu nedenle bilgilerin ne şekilde olursa olsun, içeriğinden, iletilmesinden, alınmasından, saklanmasından sorumlu değildir. Bu mesajın içeriği yazarına ait olup, Halk Yatırım Menkul Değerler A.Ş.'nin görüşlerini içermeyebilir.